



XB COMPONENTS

Conectores
cable manguera





Especial para exterior o zonas húmedas. IP67. Fijación por tornillo.

A	Contactos	Empalme I	Derivación T	Derivación X
15	2	CCM-I2-15	CCM-T2-15	
	3	CCM-I3-15	CCM-T3-15	
20	2	CCM-I2-20	CCM-T2-20	CCM-X2-20
	3	CCM-I3-20	CCM-T3-20	CCM-X3-20
	4	CCM-I4-20	CCM-T4-20	CCM-X4-20
35	2	CCM-I2-35	CCM-T2-35	
	3	CCM-I3-35	CCM-T3-35	



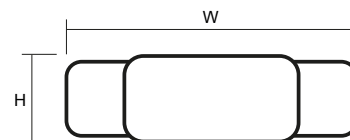
Conectores estancos para cable manguera

Empalme I



Medidas en mm.

-40° +105° / 250 V / PA66 / IP67



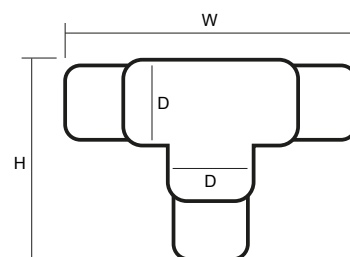
Art.	Contactos	A	Para cable mm ² / AWG	Ø exterior cable	W	H
CCM-I2-15	2	15	0,5-0,75 / 20-18	5,5/7,5	55,0	19,3
CCM-I3-15	3	15			55,0	19,3
CCM-I2-20	2	20	0,75-1,5 / 18-16	8,0-10,0	80,0	25,3
CCM-I3-20	3	20			80,0	25,3
CCM-I4-20	4	20			80,0	25,3
CCM-I2-35	2	35	2,5-4,0 / 14-12	14,0-16,0	106,0	33,2
CCM-I3-35	3	35			106,0	33,2

Derivación T



Medidas en mm.

-40° +105° / 250 V / PA66 / IP67



Art.	Contactos	A	Para cable mm ² / AWG	Ø exterior cable	W	H	D
CCM-T2-15	2	15	0,5-0,75 / 20-18	5,5/7,5	77,0	52,0	19,0
CCM-T3-15	3	15			77,0	52,0	19,0
CCM-T2-20	2	20	0,75-1,5 / 18-16	8,0-10,0	101,0	68,3	24,9
CCM-T3-20	3	20			101,0	68,3	24,9
CCM-T4-20	4	20			101,0	68,3	24,9
CCM-T2-35	2	35	2,5-4,0 / 14-12	14,0-16,0	134,0	87,0	33,4
CCM-T3-35	3	35			134,0	87,0	33,4

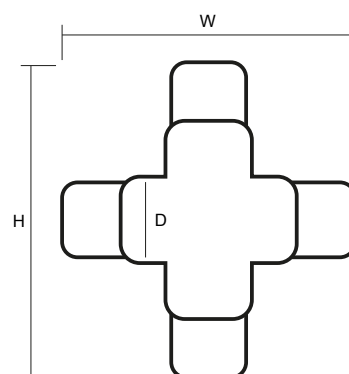
Conectores estancos para cable manguera



Derivación X



-40° +105° / 250 V / PA66 / IP67



Medidas en mm.

Art.	Contactos	A	Para cable mm ² / AWG	∅ exterior cable	W	D
CCM-X2-20	2	20	2,5-4,0 / 14-12	8,0-10,0	102,0	24,9
CCM-X3-20	3	20			102,0	24,9
CCM-X4-20	4	20			102,0	24,9